



Cambios en las preferencias de movilidad de los autónomos

Diciembre 2021

[Coches.com](https://www.coches.com), la web de automoción de referencia en España con más de 3 millones de usuarios mensuales, presenta las conclusiones de su último estudio dedicado a la adaptación de los autónomos a la nueva movilidad.

Fuentes de información utilizadas: INSS, AER, Coches.com

Puedes consultar estudios similares cada mes en:

<https://noticias.coches.com/informes>

Los autónomos cambian la compra por el renting

Desde 2019 el número de autónomos y particulares que han contratado servicios de renting se ha disparado un 70%, según los últimos datos ofrecidos por la Asociación Española de Renting (AER).

Total clientes Renting

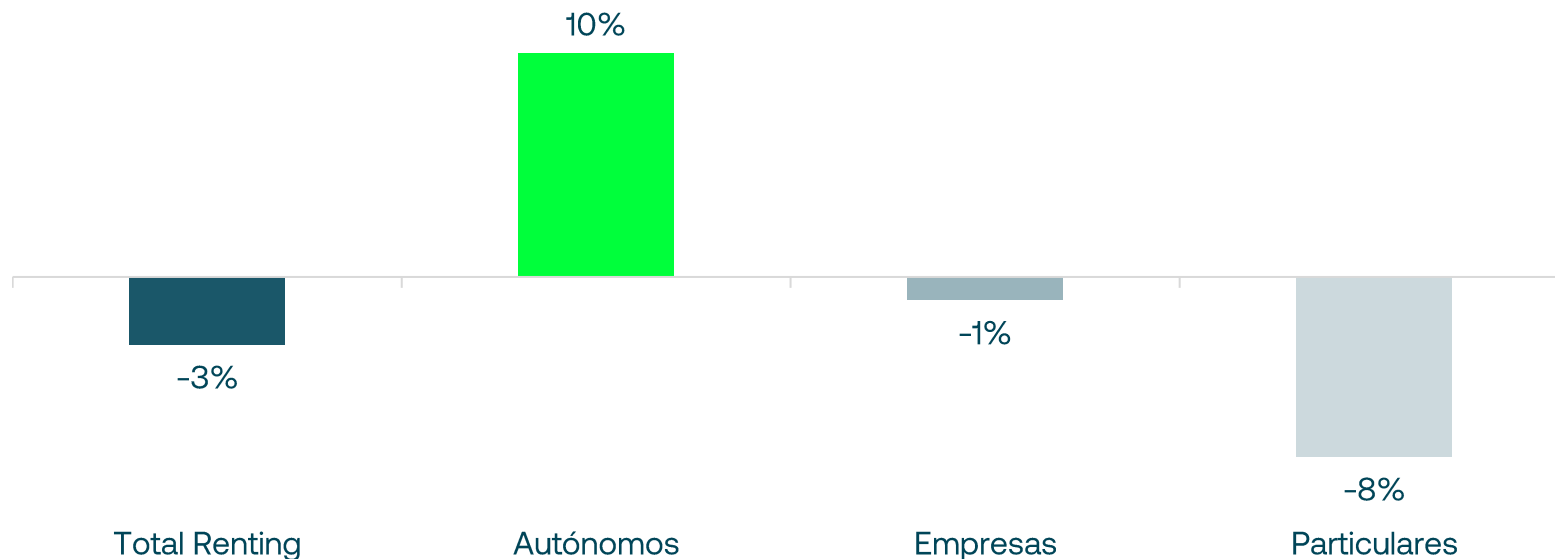
	A 30 sept 19	A 30 sept 20	A 30 sep 21	Evol. 21 vs 19	Evol. 21 vs 20
Personas jurídicas (empresas)	104.090	111.659	119.397	15%	7%
Personas físicas (autónomos y particulares)	72.283	99.772	122.696	70%	23%
Total clientes Renting	176.373	211.431	242.093	37%	14,50%

Fuente: AER

De hecho, en el pasado mes de septiembre, por primera vez en nuestro país, el número de contrataciones por parte de personas físicas -particulares y autónomos- ha superado al de las personas jurídicas -empresas-.

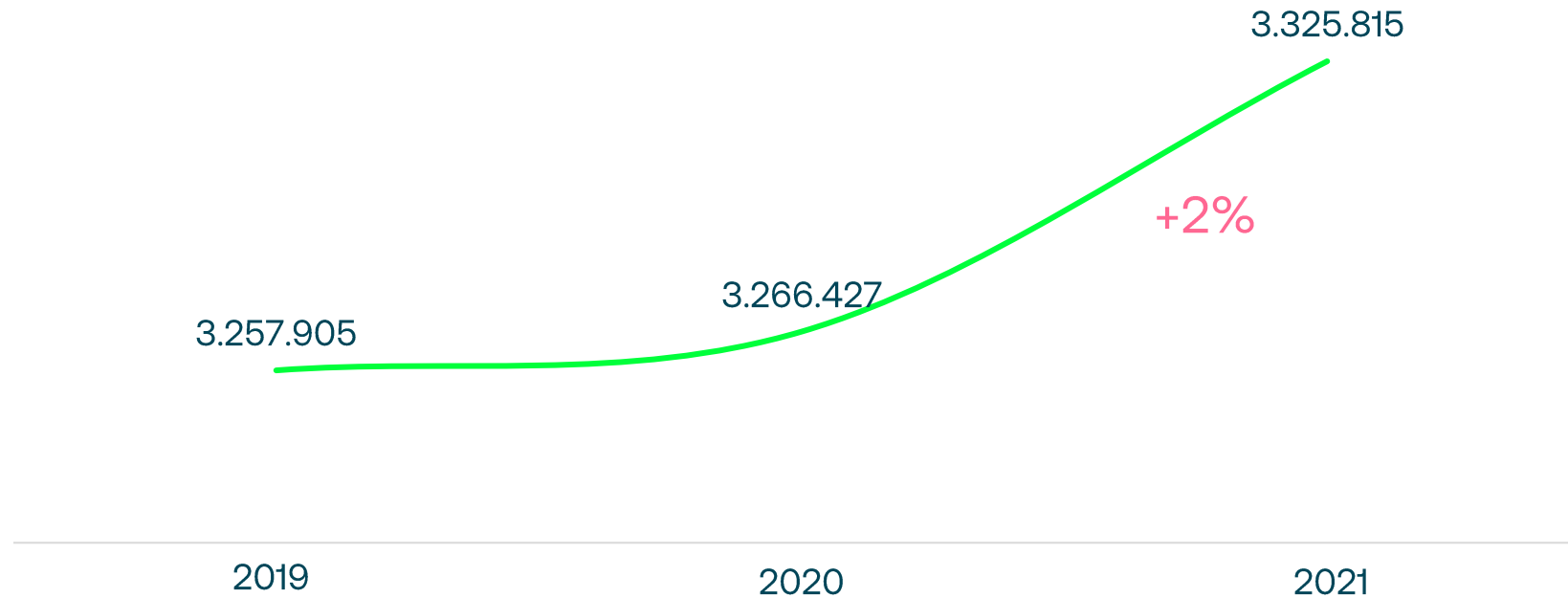
Los datos recogidos por Coches.com reflejan, además, un significativo incremento en la demanda de estos servicios por parte de los autónomos, ya que, en tan solo 12 meses, sus solicitudes online marcan un crecimiento del 10%.

Evolución Ene-Oct 21 vs Ene-Oct 20



En este mismo periodo, el número de autónomos en España ha crecido solo un 2%, según datos publicados por el INSS

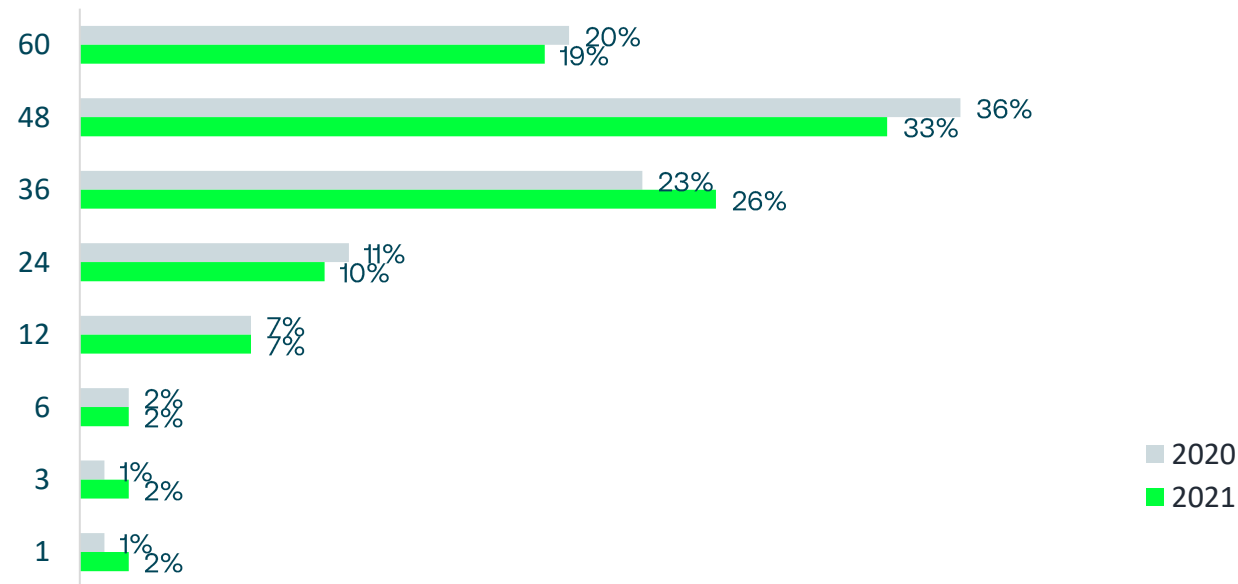
Número de profesionales autónomos en España



Fuente: INSS

Mientras que el tiempo de compromiso preferido por los autónomos en 2020 fue de 48 meses, este año se reparten mayoritariamente entre los 48 y los 36 meses. Es significativo también el incremento en la demanda por breves periodos de tiempo que ha llegado a duplicarse. Esta alternativa acerca a los autónomos al concepto de suscripción que ya utilizan los particulares.

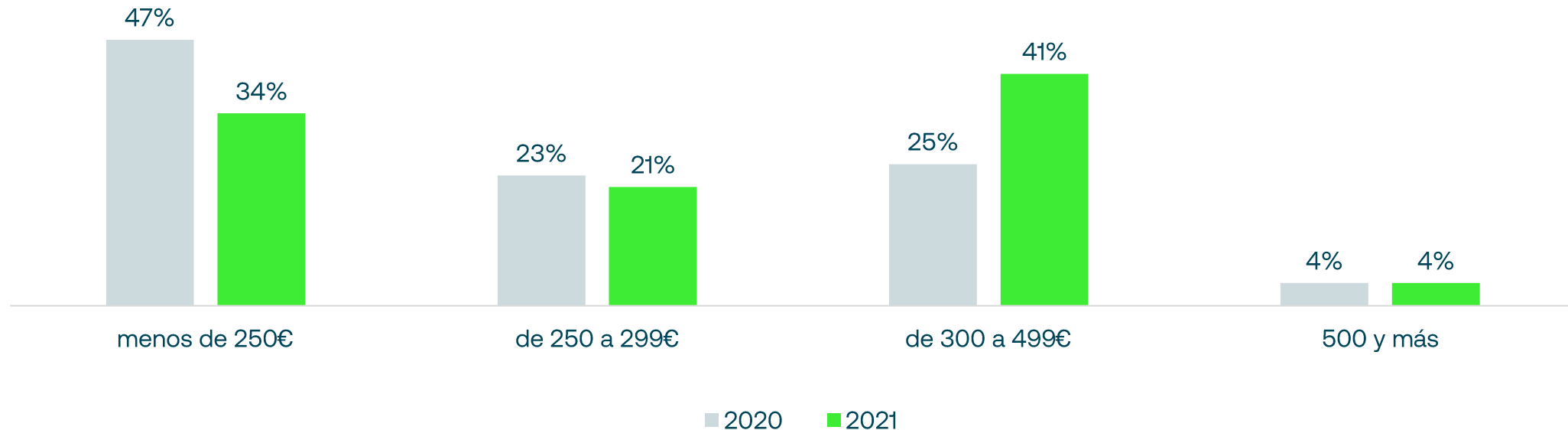
Tiempo de contratación (meses) - Autónomos



Renting Autónomos – Coches solicitados

Respecto al importe de la cuota también se aprecian cambios significativos. La cuota intermedia -de entre 300€ y 499€- experimenta una importante subida, pasando de suponer un 25% al 41% de las solicitudes

Cuotas mensuales - Autónomos

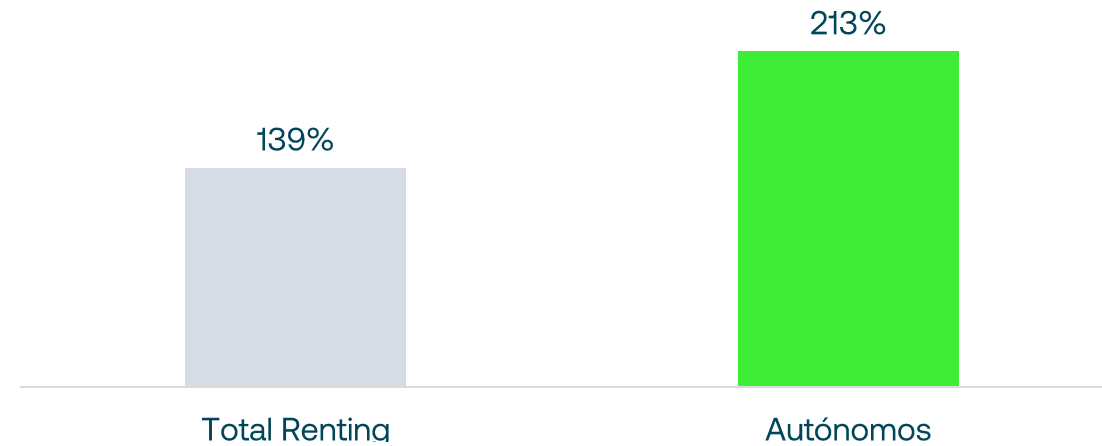


Renting Autónomos – Coches solicitados



Los autónomos demuestran cada vez más interés por coches híbridos y eléctricos. Su demanda de coches híbridos es la que más ha crecido en el último año, marcando un incremento muy significativo de hasta el 213%.

% Evolución demanda online coches Híbridos



Renting Autónomos – Coches solicitados

Las marcas más demandadas por parte de los autónomos son las mismas que en 2020, y además consiguen crecer para este colectivo. Ganan importancia en este ranking marcas como Toyota, gracias a su apuesta por la tecnología híbrida y los precios competitivos.

Top10 marcas - Demanda autónomos

	2020	2021
VOLKSWAGEN	10%	11%
PEUGEOT	9%	11%
MERCEDES	8%	8%
AUDI	9%	7%
CITROEN	8%	7%
BMW	6%	6%
RENAULT	2%	5%
TOYOTA	4%	5%
FORD	5%	5%
FIAT	5%	4%



Renting Autónomos – Coches solicitados

Respecto a los modelos se observan cambios en el ranking, puesto que este año, algunos como el Renault Captur, el Opel Combo o el Cupra Formentor entran por primera vez en el top 10 de coches más solicitados por los autónomos.

Top15 modelos - Demanda autónomos

	2020	2021
PEUGEOT 2008	2%	3%
RENAULT Captur	0%	3%
VOLKSWAGEN T-Roc	2%	2%
CITROEN Berlingo	2%	2%
VOLKSWAGEN Golf	3%	2%
OPEL Combo	0%	2%
FIAT 500	3%	2%
CUPRA Formentor	0%	2%
VOLKSWAGEN T-Cross	1%	2%
MERCEDES Clase A	2%	1%
NISSAN Qashqai	2%	1%
MERCEDES Clase GLA	1%	1%
DS DS7 Crossback	1%	1%
AUDI Q5	1%	1%
SEAT León	1%	1%



Renting Autónomos – Coches solicitados

Barcelona, Madrid, Valencia, Sevilla y Alicante son las provincias más importantes para el renting. En Valencia la demanda de renting para autónomos ha crecido hasta suponer el 7% del total, mientras que en Madrid y Barcelona ya se acerca al 20%

2020	Total Renting	Autónomos	Empresas	Particulares	2021	Total Renting	Autónomos	Empresas	Particulares
Top20 provincias Renting	100%	100%	100%	100%	Top20 provincias Renting	100%	100%	100%	100%
Madrid	20%	17%	19%	21%	Madrid	21%	17%	20%	22%
Barcelona	19%	19%	19%	20%	Barcelona	19%	18%	20%	20%
Valencia	7%	6%	7%	7%	Valencia	7%	7%	7%	8%
Alicante	4%	5%	4%	4%	Sevilla	4%	4%	5%	4%
Sevilla	4%	4%	4%	4%	Alicante	4%	4%	4%	3%
Malaga	3%	4%	4%	3%	Malaga	3%	4%	3%	3%
Murcia	3%	3%	3%	3%	Murcia	3%	3%	3%	3%
Illes Balears	2%	2%	2%	2%	Illes Balears	2%	3%	2%	3%
Tarragona	2%	2%	2%	2%	Girona	2%	3%	2%	2%
Girona	2%	2%	2%	2%	Tarragona	2%	2%	2%	2%
Cadiz	2%	2%	2%	2%	Vizcaya	2%	2%	2%	2%
Coruña, A	2%	2%	2%	2%	Zaragoza	2%	2%	2%	2%
Vizcaya	2%	2%	2%	2%	Tenerife	2%	2%	1%	2%
Zaragoza	2%	1%	2%	2%	Cadiz	2%	2%	1%	2%
Asturias	2%	2%	2%	1%	Palmas, Las	2%	2%	1%	2%
Tenerife	1%	2%	1%	2%	Asturias	1%	2%	1%	1%
Toledo	1%	1%	1%	1%	Toledo	1%	1%	1%	1%
Pontevedra	1%	1%	1%	1%	Castellon	1%	1%	1%	1%
Almeria	1%	2%	1%	1%	Coruña, A	1%	2%	1%	1%
Castellon	1%	1%	1%	1%	Almeria	1%	1%	1%	1%



Renting – demanda por provincias



“Las ventajas de esta modalidad son cada vez más relevantes en la nueva movilidad, controlar los gastos y despreocuparse de los trámites que requiere un coche en propiedad -junto con la seguridad y la eficiencia energética que supone estrenar un coche periódicamente- venía siendo una solución para gran parte de las empresas en nuestro país y ahora se demuestra que también lo es para los autónomos”

Gerardo Cabañas, director general de Coches.com



Cambios en las preferencias de movilidad de los autónomos

Diciembre 2021